

Приложение № 4 к протоколу педагогического совета №9 от 31.06.2022

Справка по итогам 4 четверти и 2021-2022 учебного года

В соответствии с планом внутрилицейского контроля на основании ведомостей учета успеваемости обучающихся 2-11 классов в мае 2022 года был осуществлен анализ деятельности лицея по критерию: результативность учебной деятельности.

Цель: проанализировать результаты деятельности лицея за 4 четверть и 2021-2022 уч год, выявить основные проблемы, наметить пути их решения.

Объекты анализа:

1. Контингент учащихся, движение, посещаемость
2. Успеваемость, качество знаний.

1. Сохранение контингента учащихся.

КЛАССЫ	Кол-во учащихся на начало учебного года (05.09.2021)	Выбыло	Прибыло	Кол-во учащихся на конец учебного года
1-е	222	9	7	220
2-е	196	8	11	199
3-е	184	6	5	183
4-е	177	13	15	179
1-4	779	36	38	781
5-е	181	7	7	181
6-е	158	4	5	159
7-е	177	7	11	181
8-е	166	5	6	167
9-е	150	9	4	145
5-9	832	32	33	833
10-е	28	7	6	27
11-е	25	2	1	24
10-11	53	9	7	51
Итого	1664	77	78	1665

1.2. Результаты обученности

Общие сведения.

По лицей уровень успеваемости в 2021 – 2022 уч году составил 99,6%,

Качество обученности составило 51,8%, по образовательным ступеням:

начальная школа: 66,7%

основная школа: – 42,7%

старшая школа: 37,1%

Отличников: - 94: 67 - во 2-4 классах, 21 – в 5-9 классах; 6 – 10-11 классах
обучаются на «4» и «5» - 626: 2-4 классы – 290; 5-9 классы- 317, 10-11 - 19.

Имеют неудовлетворительную аттестацию, переведены в следующий класс условно (с академической задолженностью)

Имеют "2" по отдельным предметам учебного плана – условно переведены в следующий класс

НОО:

2-"Г" - Коновалова Диана - русский язык, литературное чтение, математика, окружающий мир. Родителям обучающихся рекомендовано пройти с обучающимися ГПМПК для уточнения программы обучения.

3-"Б" - Мирошниченко Александр - русский язык, математика, английский язык

3-"В" класс - Коновалов Максим - русский язык, математика, литературное чтение, окружающий мир, иностранный язык, технология. Родителям обучающихся рекомендовано пройти с обучающимися ГПМПК для уточнения программы обучения.

ООО

5 "Д" - Чибухчан Армен - русский язык, математика, литература - прибыл из Армении - языковой барьер

6-"А" - Хальзов Дмитрий - русский язык математика

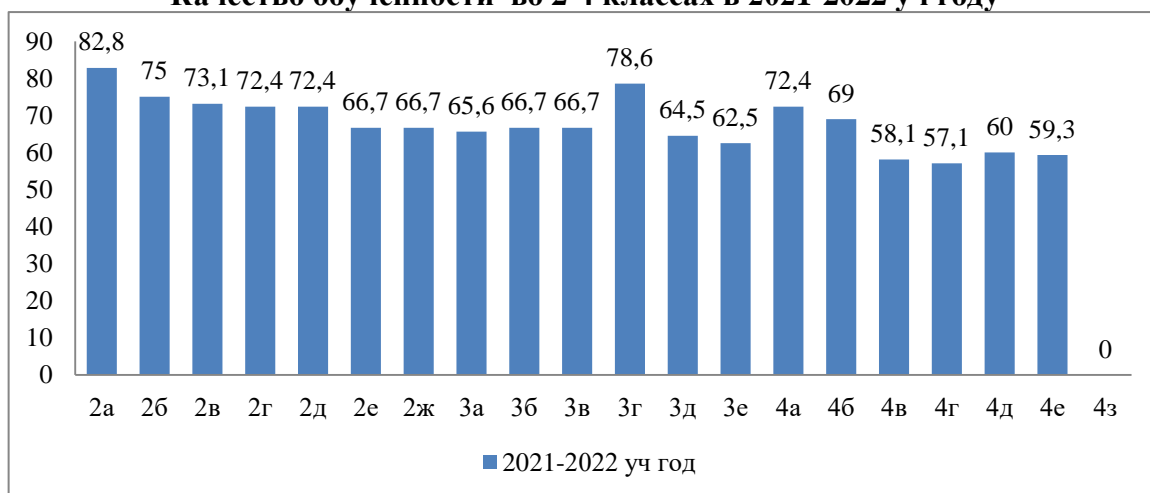
7-"Г" - Алтанский Александр - русский язык, литература, алгебра, геометрия, информатика, история, обществознание, география, биология, физика, химия, английский язык, музыка

1.2.1. Начальная школа.

На 31.05.2021 года в начальной школе обучается 781 ученик: за 4 четверть и год аттестовано 561 обучающийся 2-4 классов. Уровень обученности во всех классах – 99,5%.

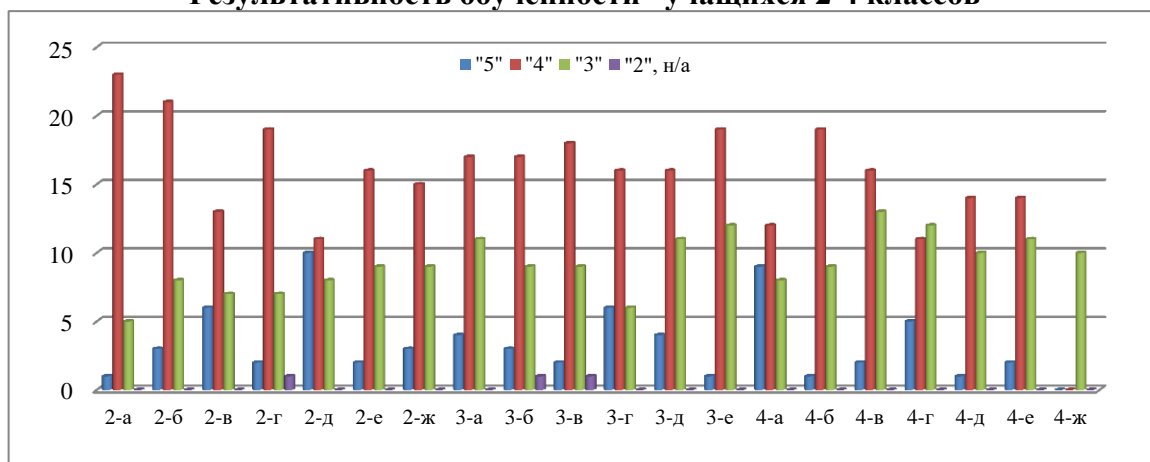
кл	Классный руководитель	к-во 31.05	оценки					Качество 2021-2022		Успеваемость 2021-2022	
			5	4	3	2	н/а	к-во	%	к-во	%
1а	Комарова НВ	33	0	0	0	0	0	0	0,0	0	0,0
1б	Воронова СМ	30						0	0,0	0	0,0
1в	Войтенко НА	32						0	0,0	0	0,0
1г	Рыбина ЕЮ	30						0	0,0	0	0,0
1д	Ворушило СВ	31						0	0,0	0	0,0
1е	Ильинова ЕА	32						0	0,0	0	0,0
1ж	Койчева ВГ	32						0	0,0	0	0,0
ИТОГО 7 классов		220	0	0	0	0	0	0	0,0	0	0,0
2а	Бахурец НА	29	1	23	5	0	0	24	82,8	29	100,0
2б	Койчева ВГ	32	3	21	8	0	0	24	75,0	32	100,0
2в	Войтенко НА	26	6	13	7	0	0	19	73,1	26	100,0
2г	Ворушило СВ	29	2	19	7	1	0	21	72,4	28	96,6
2д	Ларионова ЕН	29	10	11	8	0	0	21	72,4	29	100,0
2е	Ларина ДА	27	2	16	9	0	0	18	66,7	27	100,0
2ж	Логачева АА	27	3	15	9	0	0	18	66,7	27	100,0
ИТОГО 7 классов		199	27	118	53	1	0	145	72,9	198	99,5
3а	Рыбина ЕЮ	32	4	17	11	0	0	21	65,6	32	100,0
3б	Орлова АС	30	3	17	9	1	0	20	66,7	29	96,7
3в	Родионова СВ	30	2	18	9	1	0	20	66,7	29	96,7
3г	Ковтунова АС	28	6	16	6	0	0	22	78,6	28	100,0
3д	Орлова АС	31	4	16	11	0	0	20	64,5	31	100,0
3е	Тимина ОВ	32	1	19	12	0	0	20	62,5	32	100,0
ИТОГО 6 классов		183	20	103	58	2	0	123	67,2	181	98,9
4а	Ларионова ЕН	29	9	12	8	0	0	21	72,4	29	100,0
4б	Подольская ЛВ	29	1	19	9	0	0	20	69,0	29	100,0
4в	Андриевская ЕА	31	2	16	13	0	0	18	58,1	31	100,0
4г	Антонова НС	28	5	11	12	0	0	16	57,1	28	100,0
4д	Нелидина ТВ	25	1	14	10	0	0	15	60,0	25	100,0
4е	Комарова НВ	27	2	14	11	0	0	16	59,3	27	100,0
4з	Лаврикова ДС	10	0	0	10	0	0	0	0,0	10	100,0
ИТОГО 7 классов		179	20	86	73	0	0	106	59,2	179	100,0
ИТОГО 1-4 класс 27 кл		781									
Итого 2-4 кл		561	67	307	184	3	0	374	66,7	558	99,5

Качество обученности во 2-4 классах в 2021-2022 уч году

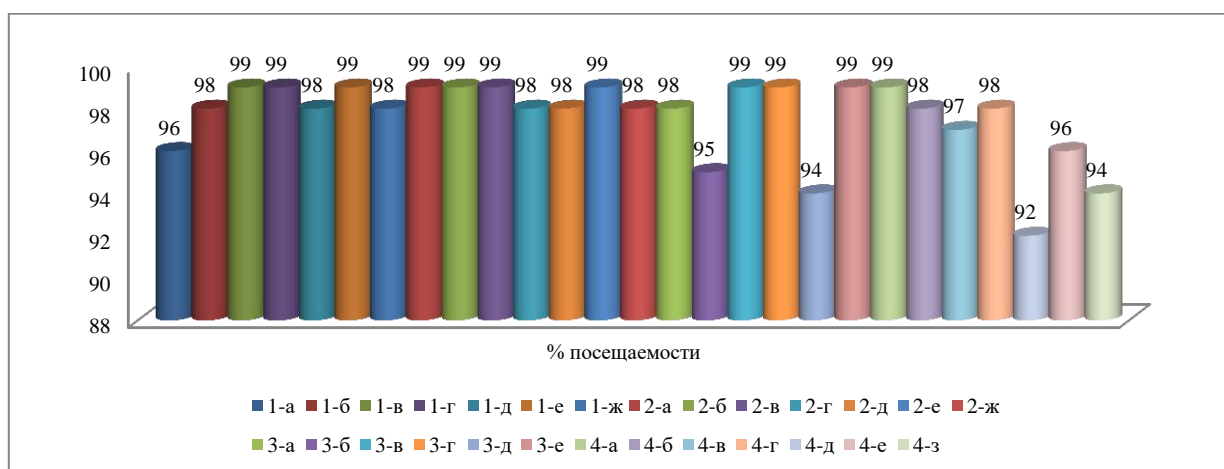


Наибольший рейтинг по критерию качество обученности в 2-а классе – классный руководитель – Бахурец Н.А., 3 – г классе – классный руководитель Ковтунова А.С., 4-а класс – классный руководитель Ларионова Е.Н., 4-б классе - классный руководитель – Подольская Л.В

Результативность обученности учащихся 2-4 классов



Посещаемость в 2021-2022 уч году.



Анализ ведомостей показал, что в 3 четверти 2021-2022 уч года 26 обучающихся имели одну «3», анализ ведомостей за 4 четверть показал следующие результаты.

улучшили результат – 9 учащихся, успеваемость осталась без изменений - 11 учащихся, успеваемость ухудшилась – 6 учащихся

Анализ ведомостей показал, что завершили 2021-2022 учебный год с одной «3» учащиеся 29 учащихся в следующих классах по предметам

Класс	К-во	предмет
2-а	2	Русский язык
2-б	1	Русский язык
2-в	1	Русский язык
2-д	2	Русский язык
2-е	2	Русский язык
2-ж	5	Математика
		Русский язык
		Английский язык
3-б	3	Английский язык
3-в	1	Русский язык
3-г	1	Английский язык
3-д	3	Английский язык
3-е	1	Математика
4-б	2	Русский язык
		Английский язык
4-в	1	Русский язык
4-г	1	Английский язык
4-д	2	Математика
		Английский язык
4-е	1	Русский язык

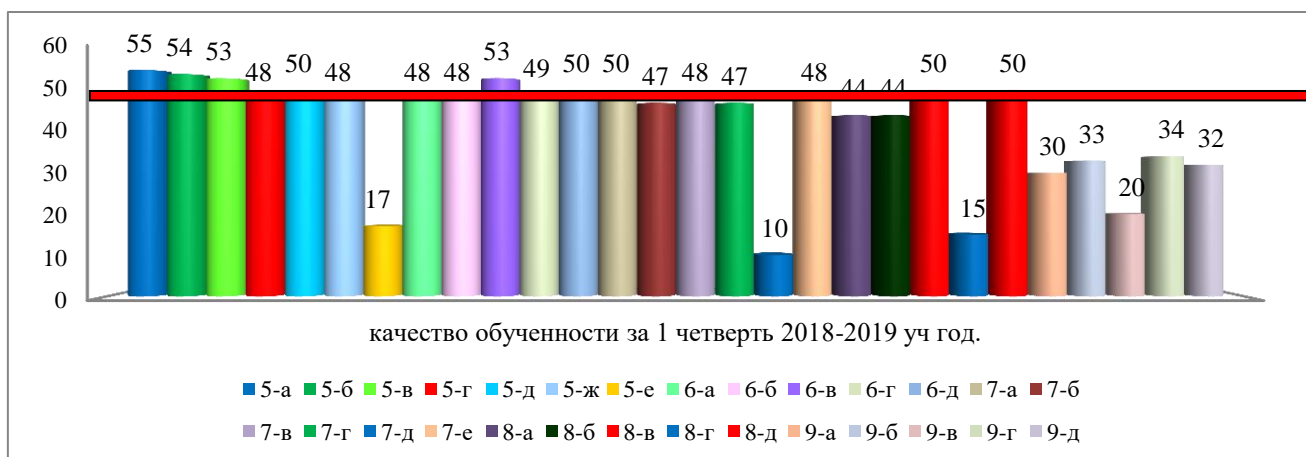
Основная школа

На конец 4 четверти и 2021-2022 уч года в 5-9 классах обучлось 833 ученика: за 4 и год четверть аттестовано 830 обучающихся 5 – 9 классов. Уровень обученности во всех классах – 99,6%.

кл	Классный руководитель	к-во 31.05	оценки					качество		успеваемость	
			5	4	3	2	н/а	к-во	%	к-во	%
5а	Васильцова АВ	31	2	15	14	0	0	17	54,8	31	100,0
5б	Ажинова АА	28	0	15	13	0	0	15	53,6	28	100,0
5в	Волочаева СН	30	3	13	14	0	0	16	53,3	30	100,0
5г	Григоренко ТС	29	0	14	15	0	0	14	48,3	29	100,0
5д	Квон ЛА	28	1	13	13	1	0	14	50,0	27	96,4
5ж	Трущелева СС	29	0	14	15	0	0	14	48,3	29	100,0
5е	Морозкина ОГ	6	0	1	5	0	0	0	0,0	6	100,0
ИТОГО 7 классов		181	6	85	89	1	0	91	50,3	180	99,4
6а	Бриткова ВН	29	0	14	14	1	0	14	48,3	28	96,6
6б	Чепурная АА	31	1	14	16	0	0	15	48,4	31	100,0
6в	Потапова СЮ	34	0	18	16	0	0	18	52,9	34	100,0
6г	Меншикова А	35	1	16	18	0	0	17	48,6	35	100,0
6д	Вивчарь КМ	30	0	15	15	0	0	15	50,0	30	100,0
ИТОГО 5 классов		159	2	77	79	1	0	79	49,7	158	99,4
7а	Тулисова ВВ	32	2	14	16	0	0	16	50,0	32	100,0
7б	Субботина И.П.	30	1	13	16	0	0	14	46,7	30	100,0
7в	Трофимова ЕА	29	1	13	15	0	0	14	48,3	29	100,0
7г	Моисеева ВИ	30	2	12	15	1	0	14	46,7	29	96,7

7д	Васильцова ЕВ	31	0	3	28	0	0	3	9,7	31	100,0
7е	Демина ОА	29	0	14	15	0	0	14	48,3	29	100,0
ИТОГО 6 классов		181	6	69	105	1	0	75	41,4	180	99,4
8а	Чистякова МА	34	0	15	19	0	0	15	44,1	34	100,0
8б	Богданова О.О.	34	0	15	19	0	0	15	44,1	34	100,0
8в	Гуковская ВА	32	1	15	16	0	0	16	50,0	32	100,0
8г	Казиминова КВ	33	0	5	28	0	0	5	15,2	33	100,0
8д	Ажинова АА	34	0	17	17	0	0	17	50,0	34	100,0
ИТОГО 5 классов		167	1	67	99	0	0	68	40,7	167	100,0
9а	Ткачева НФ	33	3	7	23	0	0	10	30,3	33	100,0
9б	Богдагова ОО	27	1	8	18	0	0	9	33,3	27	100,0
9в	Новикова ОГ	25	0	5	20	0	0	5	20,0	25	100,0
9г	Синельникова	32	1	10	21	0	0	11	34,4	32	100,0
9д	Бобылева ИВ	28	1	8	19	0	0	9	32,1	28	100,0
ИТОГО 5 классов		145	6	38	101	0	0	44	30,3	145	100,0
ИТОГО 5-9 класс 28 кл		833	21	336	473	3	0	357	42,9	830	99,6

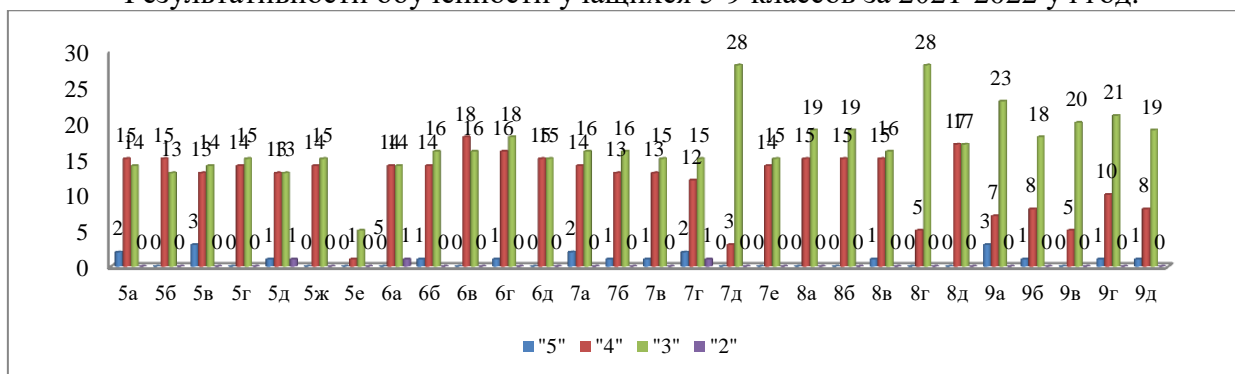
Диаграмма качества обученности учащихся за 2021-2022 уч год



Качество 50% и выше в 5-а классе - классный руководитель Васильцова А.В., 5-б классе – классный руководитель – Ажинова А.А., 5-в классе – классный руководитель Волочаева С.Н., 5-д классе – классный руководитель Квон Л.А., 6-д классе - классный руководитель Вивчарь К.М., 6-а классе – классный руководитель – Тулисова В.В., 8-в классе – классный руководитель Гуковская В.А.

Наиболее низкое качество обученности в 7-д – классный руководитель Васильцова Е.В., 8-г – классный руководитель Казиминова К.М.

Результативности обученности учащихся 5-9 классов за 2021-2022 уч год.



Сведения о пропусках учебных занятий в 2020-2021 уч года среди 5-9 классов



Наибольшее количество пропусков учебных занятий в 9-в классе – классный руководитель – Новикова О.Г., большинство пропусков по уважительной причине – болезнь.

Анализ ведомостей показал, что в 3 четверти 2021-2022 уч года 37 обучающихся имели одну «3». Анализ ведомостей за 4 четверть показал следующие результаты: улучшили результат: 18 обучающихся, результат остался без изменений у 11 учащихся, успеваемость ухудшилась у 8 учащихся

Анализ ведомостей за 2021-2022 учебный год показал, что имеют одну «3» 31 обучающийся по следующим предметам

Класс	К-во	Предмет
5-а	1	Математика
5-б	3	Математика
5-в	6	Русский язык
		Математика
		Русский язык
		Английский язык
5-г	6	Математика
		Английский язык
		Биология
5ж	2	Русский язык
		Английский язык
6-г	2	Русский язык
7-а	2	Химия
		Русский язык
7-б	1	Русский язык
7-в	1	Геометрия
7-г	1	Геометрия
8-в	1	Геометрия
8-д	1	Алгебра
9-а	3	Геометрия
9-в	1	Алгебра

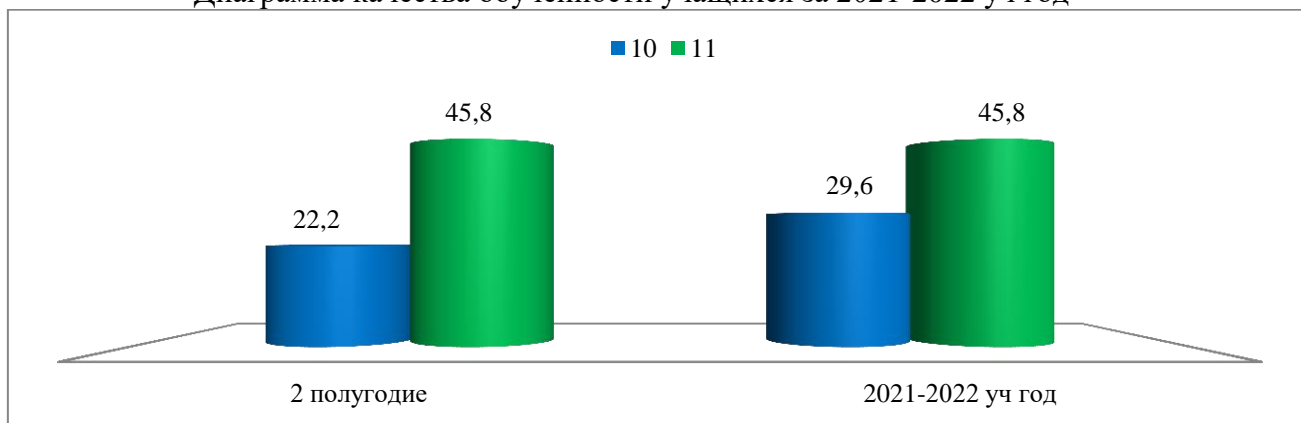
Старшая школа

На 31.05.2022 уч года в 10-11 классах обучались 51 ученик. Уровень обученности 100%.

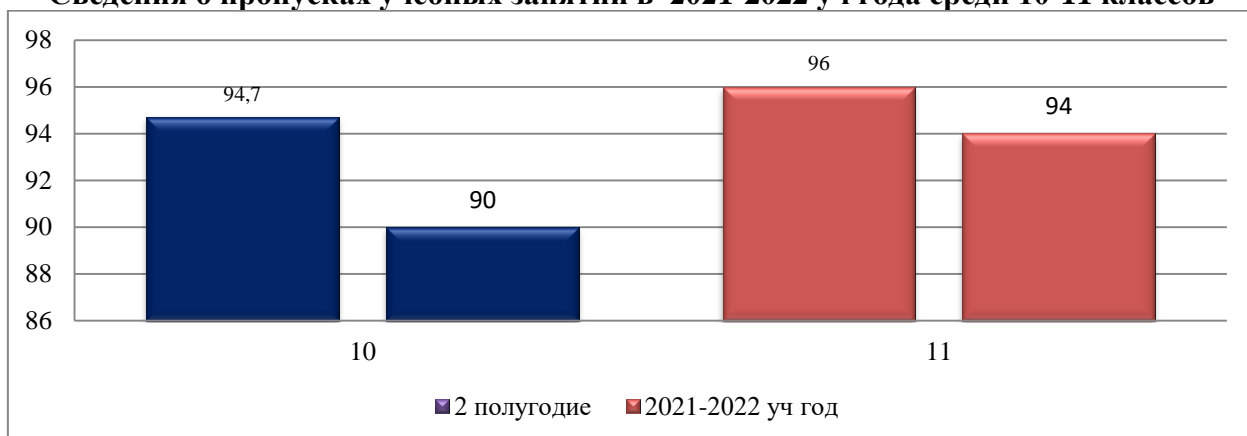
кл	к-во	оценки	4 четверть	год
----	------	--------	------------	-----

	31.05					качество		успеваемость		качество		успеваемость	
		5	4	3	2	к-во	%	к-во	%	к-во	%	к-во	%
10	27	3	3	21	0	6	22,2	27	100	8	29,6	27	100
11	24	3	8	13	0	11	45,8	24	100	11	45,8	24	100
10-11	51	6	11	34	0	17	33,3	51	100	19	37,3	51	100

Диаграмма качества обученности учащихся за 2021-2022 уч год



Сведения о пропусках учебных занятий в 2021-2022 уч года среди 10-11 классов



Анализ качества обученности по предметам показал:

№	предмет	Руководитель МО	1 четверть	2 четверть	3 четверть	4 четверть	2021-2022
1.	Русский язык	Ткачева Н.Ф.	44,3	41,1	43,4	43,2	44
2.	Литература		64,4	60,5	61,6	62,4	64
3.	Алгебра	Трофимова Е.А.	37,4	37,1	37	36,4	40
4.	Геометрия		33,7	32	32	36	35,4
5.	Иностранный язык	Богданова О.О.	55,9	55,1	56,3	56,4	57,3
6.	Информатика и ИКТ	Трофимова Е.А.	37,1	40,6	38,1	42,9	43,9
7.	Химия	Тулисова В.В.	36,3	37	37	41,3	39
8.	Биология		61,6	62,2	55,6	62,1	63,3
9.	Физика		55	53,1	54,9	61	59
10.	История	Васильцова Е.В.	56,9	62,6	59,5	65,1	74,5
11.	Обществознание		53,7	64,8	68,6	75,1	76,1
12.	География		65,5	64,5	60,7	63,1	62,6
13.	Изобразительное искусство	Новикова О.Г.	98,4	97,7	95,8	96,7	99,2

14.	Музыка		73,2	73,6	69,8	71,3	71
15.	Физическая культура		87,3	87,3	85,5	87,7	89,4
16.	Технология		90	94	90,8	89	89
17.	ОБЖ		77	73,5	75,5	81,7	81,4

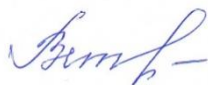
Выводы:

1. Уровень обученности учащихся 2-11 классах классов – 99,6%.
2. На конец 2021-2022 имеют неудовлетворительную аттестацию 6 обучающихся:
НОО: 3 человека, ООО: 3 человека
3. В лицее высокий процент обучающихся, имеющих по результатам 1 четверти одну «3»:
– 3-4 классы – 29 обучающихся;
– 5-9 классы – 31 обучающийся
4. Анализ ведомостей посещаемости показал, что в лицее большинство пропусков по уважительной причине.
5. На основании анализа отчетов по предметам можно сделать вывод о недостаточной работе учителей-предметников, руководителей МО над качественными показателями уровня обученности: ниже 50% по русскому языку, математике, информатике, химии.

Предложения:

1. Классным руководителям:
 - довести до сведения родителей результаты успеваемости обучающихся в 2021-2022 уч. году
 - выдать уведомления об академической задолженности родителям обучающихся, имеющим неудовлетворительную аттестацию по результатам 4 четверти и 2021-2022 учебного года.
2. Классным руководителям и учителям – предметникам взять под особый контроль успеваемость обучающихся, имеющих в 2021-2022 уч году одну «3».
3. Учителям – предметникам:
 - вести целенаправленную работу по повышению качества обученности, подготовке к государственной итоговой аттестации как на уроках, так и в рамках дополнительных занятий.

Заместитель директора по УВР



Ветлугина Е.И.